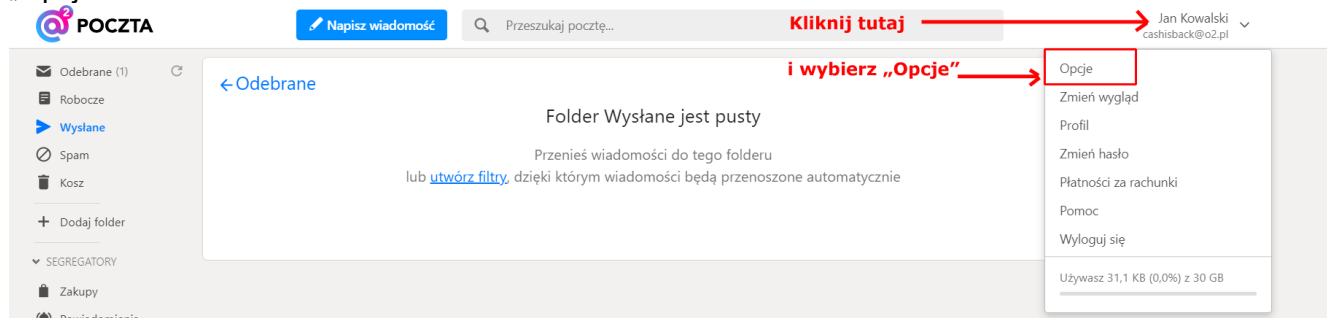


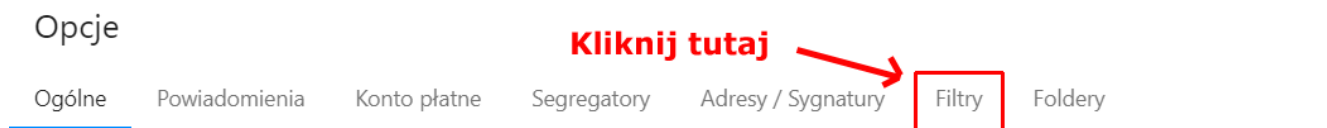
Poczta O2

1. Zaloguj się do swojej skrzynki email na o2.pl

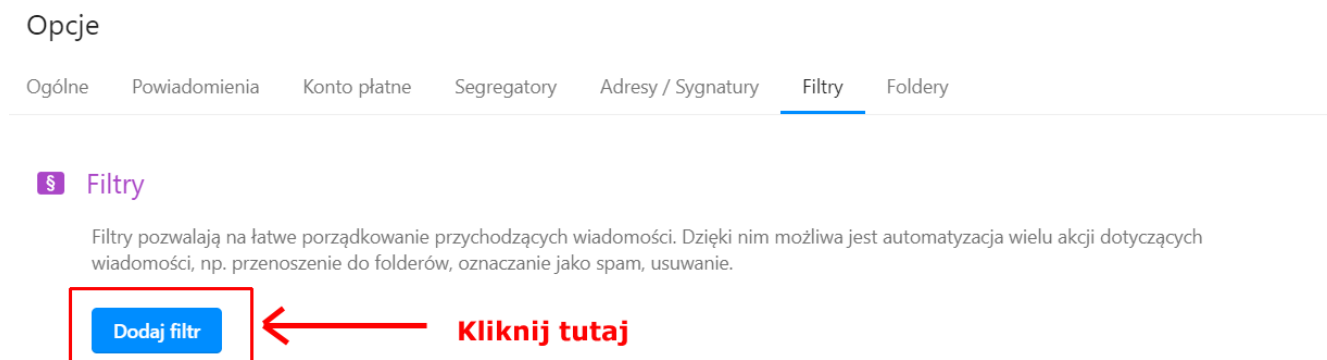
2. W prawym górnym rogu ekranu (tam gdzie jest podane Twoje imię i nazwisko oraz adres email) jest rozwijana lista. Kliknij na strzałeczce w dół, aby rozwinąć listę dostępnych opcji, a następnie wybierz „Opcje”:



3. Kliknij na opcji „Filtry”:



4. Kliknij w przycisk „Dodaj filtr”:



5. Wskoczy okienko, w którym wpisz nazwę domeny cashisback.pl w sekcji „Pole”, a następnie zaznacz checkbox „Nigdy nie oznaczaj jako spam (biała lista)” i zapisz filtr klikając w przycisk „Zapisz filtr”:

Dodaj nowy filtr



Jeżeli warunek z poniższych jest spełniony:

Pole

[+ dodaj kolejny warunek](#)

posiada załącznik

**Wpisz tutaj nazwę domeny
cashisback.com.pl**

Wykonaj następujące akcje:

Przenieś do

Oznacz jako **przeczytane**

Oznacz jako **SPAM**

Usuń (przenieś do kosza)

Przekaż na adres

Przekaż kopię na adres

Nigdy nie oznaczaj jako spam (biała lista)

Zawsze odrzucaj (czarna lista)

Zaznacz ten checkbox

Anuluj

Zapisz filtr